

(DE) Anleitung

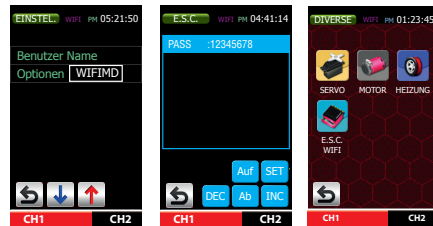
Polaron WLAN Modul
No. S8503

Technische Daten:

- Modul nur für Polaron Ladegeräte
- Funktion nur mit Android App
- Gewicht: 6 g



Betrieb:



Im Menü „EINSTEL.“ des Ladegerätes zur letzten Seite blättern, in der Zeile Option auf „WIFIMD“ wechseln.

Modul an der seitlichen Buchse „EXT.MODULE“ des Ladegerätes anstecken.

Wenn das Modul vom Ladegerät erkannt wird, dann wechselt das Wort „WIFI“ in der obersten Zeile von weiß auf lila.

Wechseln Sie jetzt in „DIVERSE“ zum Menü „ESC“, dort finden Sie das Passwort des Moduls. Öffnen Sie in Ihrem Smartphone die Wifi Einstellungen und suchen Sie das Modul „GRAUPNER_XXX“. Verbinden Sie die Geräte mit dem Passwort, dass auf dem Ladegerät angezeigt wurde. Öffnen Sie die App und verbinden Sie mit dem Ladegerät.

Servicestellen

Graupner/SJ-Zentralservice
Graupner/SJ GmbH
Henriettenstrasse 96
D-73230 Kirchheim / Teck

Servicehotline
☎ (+49) (0)7021/722-130
Montag- Donnerstag
9:15-16:00 Uhr
Freitag
9:15- 13:00 Uhr

Graupner USA
3941 Park Dr Suite 20-571
El Dorado Hills, CA 95762
Website: www.graupnerusa.com
Phone: +1 855-572-4746
Email: service@graupnerusa.com

Die Adressen der Servicestellen außerhalb Deutschlands finden Sie auf unserer Webseite www.graupner.de

Entsorgungshinweis



Dieses Symbol auf dem Produkt, der Gebrauchsanleitung oder der Verpackung weist darauf hin, dass dieses Produkt am Ende seiner Lebensdauer nicht über den normalen Haushaltsabfall entsorgt werden darf.

Es muss an einem Sammelpunkt für das Recycling von elektrischen und elektronischen Geräten abgegeben werden.

Graupner/SJ erklärt, dass das Produkt den CE Bestimmungen entspricht.



(EN) Manual

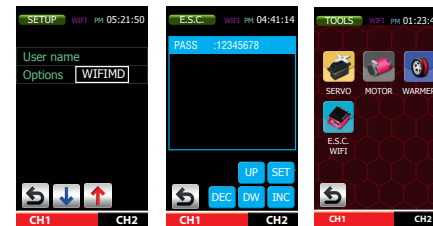
Polaron WLAN module
No. S8503

Technical Data:

- Module only for Polaron chargers
- Only works with Android App
- Weight: 6 g



Use:



In the "SETTINGS" menu of the battery charger move to the last page, in the line Option change to "WIFIMD".

Connect the module to the "EXT. MODULE" port on the side of the charger.

When the module is recognized by the charger, the word "WIFI" in the top line changes from white to purple.

In the "TOOLS" change to the "ESC" menu, there you can find the password of the module. In your smartphone open the wifi settings and search the "GRAUPNER_XXX" module. Connect the devices with the password that has been shown in the charger. Open the App and connect the smartphone with the charger.

Service Centre

Graupner USA
3941 Park Dr Suite 20-571
El Dorado Hills, CA 95762
Website: www.graupnerusa.com
Phone: +1 855-572-4746
Email: service@graupnerusa.com

Graupner/SJ-Zentralservice
Graupner/SJ GmbH
Henriettenstrasse 96
D-73230 Kirchheim / Teck

Servicehotline
☎ (+49) (0)7021/722-130
Monday- Thursday
9:15 am - 4:00 pm
Friday
9:15 am - 1:00 pm

Disposal notes



This symbol on the product, user manual or packaging indicates that this product must not be disposed of with other household waste at the end of its life.

It must be handed over to the applicable collection point for the recycling of electrical and electronic equipment.

Graupner/SJ declares that the product is conform to EU norms.



(FR) Notice

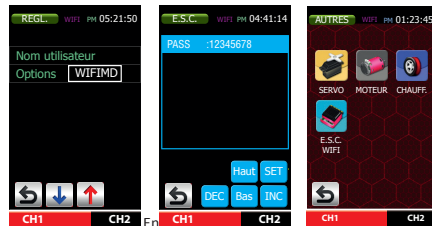
Module WLAN pour Polaron
No. S8503

Données techniques:

- Module seulement pour chargeurs Polaron
- Fonctionnement seulement avec App Android
- Poids: 6 g



Utilisation:



Dans le menu «REGLAGES» du chargeur passer à la dernière page, dans la ligne Option passer à "WIFIMD".

Brancher le module sur la prise "EXT.MODULE" de côté du chargeur.

Lorsque le module est reconnu par le chargeur, puis le mot "WIFI" sur la ligne supérieure change du blanc au violet.

"AUTRES" changer vers le menu "ESC", vous y trouverez le mot de passe du module. Ouvrez les paramètres wifi dans votre smartphone et cherchez le module "GRAUPNER_XXX". Connectez les périphériques avec le mot de passe qui a été affiché sur le chargeur. Ouvrez l'application et connectez-la au chargeur.

Centre de service

Graupner/SJ-Zentralservice
Graupner/SJ GmbH
Henriettenstrasse 96
D-73230 Kirchheim / Teck

Servicehotline
☎ (+49) (0)7021/722-130
Lundi- Jeudi
9:15- 16:00
Vendredi
9:15- 13:00

Graupner USA
3941 Park Dr Suite 20-571
El Dorado Hills, CA 95762
Website: www.graupnerusa.com
Phone: +1 855-572-4746
Email: service@graupnerusa.com

Pour les centres de service à l'extérieur de l'Allemagne vous pouvez référer au site internet www.graupner.de

Notes pour l'élimination



Le symbole, qui figure sur le produit, dans la notice ou sur l'emballage indique que cet article ne peut pas être jeté aux or-dures ménagères en fin de vie. Il doit être remis à une collecte pour le recyclage des appareils électriques et électroniques.

Graupner/SJ déclare que le produit est conforme aux exigences des normes CE.



(IT) Manuale

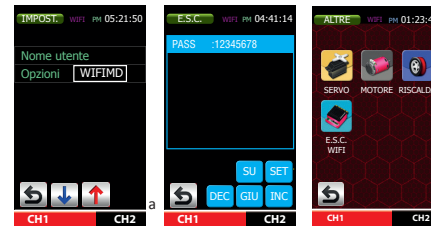
Modulo WLAN per Polaron
No. S8503

Dati tecnici:

- Modulo solo per caricatori Polaron
- Funziona solo con App Android
- Peso: 6 g



Funzionamento:



Nel menu "IMPOST." del caricabatterie passare all'ultima pagina e, nel rigo Opzioni passare a "WIFIMD".

Collegare il modulo alla porta "EXT.MODULE" sul lato dei caricatori.

Quando il modulo è riconosciuto dai caricatori, la scritta "WIFI" nel rigo più alto passa da bianca lilla.

Nelle "ALTRE" passare al menu "ESC", qui è disponibile la password del modulo. Accedete alle impostazioni Wifi del vostro smart-phone e cercate il modulo "GRAUPNER_XXX". Associate i dispositivi mediante la password che è stata indicata dal caricabatterie. Aprite l'applicazione e connettete il caricabatterie.

Centro assistenza

Graupner-Zentralservice
Graupner GmbH
Henriettenstrasse 96
D-73230 Kirchheim / Teck

Servicehotline
☎ (+49) (0)7021/722-130
Lunedì- Giovedì
9:15-16:00
Venerdì
9:15- 13:00

Graupner USA
3941 Park Dr Suite 20-571
El Dorado Hills, CA 95762
Website: www.graupnerusa.com
Phone: +1 855-572-4746
Email: service@graupnerusa.com

Gli indirizzi dei centri servizi al di fuori della Germania sono disponibili sul sito web www.graupner.de

Note per lo smaltimento



La presenza di questo simbolo sul prodotto, sul manuale di istruzioni o sulla confezione, indica che l'oggetto non deve essere smaltito con l'immondizia domestica alla fine della sua vita.

Il modo corretto di smaltire questo prodotto è di portarlo presso un centro di raccolta per il riciclaggio dei materiali elettrici ed elettronici.

Graupner/SJ dichiara che il prodotto è conforme alle attuali norme CE.

